

Ficha técnica de producto

Especificaciones

Producto: Estufa de piso

Nomenclatura: EMC30KXX-5

EAN: 7861032325775

Capacidad: 76 cm

Color: Acero Inoxidable

Características

- Gas natural
- Capelo recto de cristal templado
- 2 parrillas superiores de hierro fundido
- Cubierta sellada de acero inoxidable
- Encendido electrónico por botón

Quemadores sellados

- 2 Jumbo (2.53 kW/h | 8,632 BTU/h)
- 4 Estándar (1.67 kW/h | 5,698 BTU/h)

Horno

- Termocontrol con válvula de seguridad
- Encendido electrónico por botón
- Luz interior
- Grill superior a gas
- 1 parrilla estándar esmaltada
- Recubrimiento interior Easy Clean Pro
- Puerta panorámica con vidrio espejo
- Capacidad 95.94 L
- 110V / 60Hz

Cocina mejor con

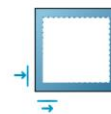
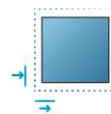
Tecnología|Ultimate

Desde que **empiezas** a cocinar, hasta que **terminas** de limpiar.

Principales beneficios

- Gran versatilidad, prepara grandes platos en quemadores Jumbo.
- Cubierta sellada de acero inoxidable, evita filtraciones y derrames al interior de la cocina.
- Recubrimiento interior Easy Clean Pro, limpia tu horno tan fácil como un vidrio.

easyCleanPro⁺



Medidas y pesos *sin empaque*

Alto:	93 cm
Ancho:	76 cm
Profundo:	55.1 cm
Peso:	43.80 kg

Medidas y pesos *con empaque*

Alto:	99 cm
Ancho:	82 cm
Profundo:	67.5 cm
Peso:	48 Kg

Cuando tu hogar funciona,
todo funciona.

mabe

Ficha técnica de producto

Especificaciones

Producto: Estufa de piso

Nomenclatura: EMC30KXX-5

EAN: 7861032325775

Capacidad: 76 cm

Color: Acero Inoxidable


Importante

- Para reducir el riesgo de incendio evite instalar gabinetes por encima de la estufa. Evite la instalación en lugares húmedos.
- No instale su estufa junto al refrigerador, ya que el rendimiento de este resultará afectado por la misma estufa.

Dimensiones y espacios mínimos

- Los laterales de la estufa deben estar a 20 mm de las paredes adyacentes y la bisagra de las tapas a no menos de 100 mm de la pared posterior.
- El techo, los armarios y el extractor de aire deberán estar a 760 mm (como mínimo).

Energía



Consumo de energía (2,11h/día) **276,2 kWh/mes**


Rendimiento quemadores **58,4** (%)

El consumo de energía dependerá del lugar de instalación, modo de uso y mantenimiento del equipo.

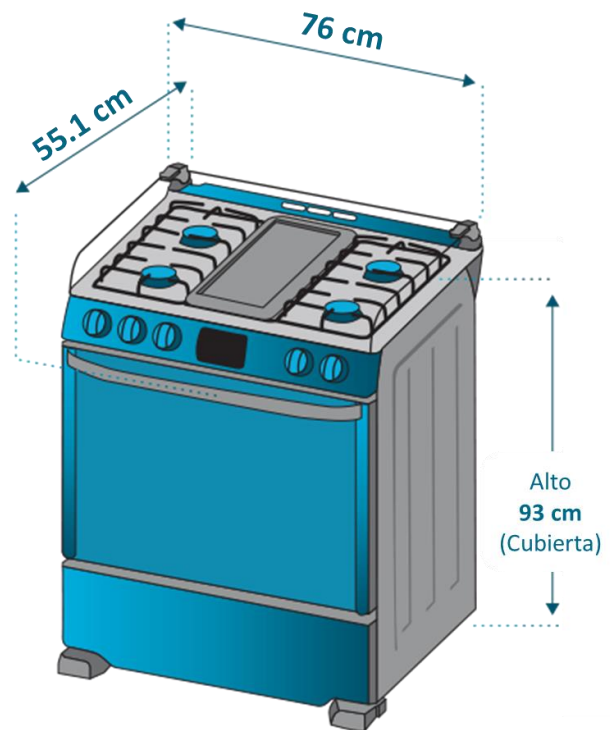
Mesa de Trabajo y Gratinador (Horno)

Marca **Mabe**
Modelo **EMC30KXX-5**

Compare este equipo con otros de similares características.

Menor consumo	 Este equipo B	Homillas (quemadores): 6
A		Consumo calorífico: 11,74 kW
B		Tipo de encendido: Electrónico
C		Bloqueo de válvulas: No
D		Tipo de gas: Gas natural - GN
E	Índice de ahorro en consumo hc Horno: 37,73%	
Mayor consumo		

No retirar esta etiqueta hasta que se venda el equipo al consumidor final



Cuando tu hogar funciona,
todo funciona.

mabe